

Cartilha

# Multipag

2023



Confira aqui tudo que você precisa saber sobre o Multipag.

- **O que é?**
- **Vantagens**
- **Horários de funcionamento**
- **Transmissão de arquivos no Net Empresa**
- **Como consultar pagamentos agendados?**
- **Como autorizar ou desautorizar pagamentos?**
- **Como incluir, alterar ou excluir pagamentos agendados?**





# Sobre o Multipag

Produto para pagamentos diversos, que pode ser enviado por lotes (arquivos) ou individualmente por meio do canal Bradesco Net Empresa.

## Pagamento a Fornecedores

- Crédito em Conta
- TED
- Títulos Bradesco e de Outros Bancos
- Rastreamento de Títulos e DDA

## Pagamento de Tributos

- Federais: DARF, DAS, GPS e FGTS
- Estaduais: GARE-ICMS, GARE-DR, GNRE, ICMS e Taxas dos Estados conveniados
- Municipais: IPTU e ISS
- Contas de Consumo: água, luz, telefone e gás

## Pagamento de Salários

- Crédito em Conta

## MultiPix

- Conversão de TED para Pix
- Transferências por Chaves Pix
- Pagamento por *Qr Code*
- Reversão de Pagamentos Pix para TED

# Vantagens



Layout padrão CNAB 240 para realizar pagamentos a fornecedores, tributos, salários e Pix, sem limitação de pagamentos.



Agendamentos por arquivos todos os dias da semana, inclusive em feriados.



Consultas, inclusões, alterações e exclusões pelo canal Bradesco Net Empresa.



Arquivo-retorno com a confirmação e/ou rejeição dos agendamentos.



Permite a disponibilidade do arquivo-retorno para múltiplos destinatários da empresa, para facilitar a visualização dos seus agendamentos (confirmados ou rejeitados).



Regras personalizadas: para pagamento em feriado local (podendo antecipar ou postergar seus pagamentos).



Pré-autorização (no arquivo) ou pós (pelo canal Bradesco Net Empresa), de acordo com a política de segurança da empresa.

# Horários de funcionamento

Modalidades	Horário-Limite de Transmissão de Arquivos	Horário-Limite de Autorização de Pagamentos
<b>Boletos outros Bancos VR</b>	15:59:00	16:40:00
<b>Rastreamento de Boletos VR</b>	15:59:00	16:40:00
<b>TED</b>	15:59:00	16:40:00
<b>Boletos (Bradesco e Outros Bancos)</b>	21:00:00	21:20:00
<b>Rastreamento de Boletos (DDA)</b>	21:00:00	21:20:00
<b>Código de Barras</b>	21:00:00	21:20:00
<b>Crédito em Conta</b>	21:00:00	21:20:00
<b>Crédito em Conta-Salário</b>	19:30:00	21:00:00
<b>Crédito em Conta Real Time</b>	19:30:00	21:00:00
<b>DARF</b>	21:00:00	21:20:00
<b>GARE</b>	21:00:00	21:20:00
<b>GPS</b>	21:00:00	21:20:00

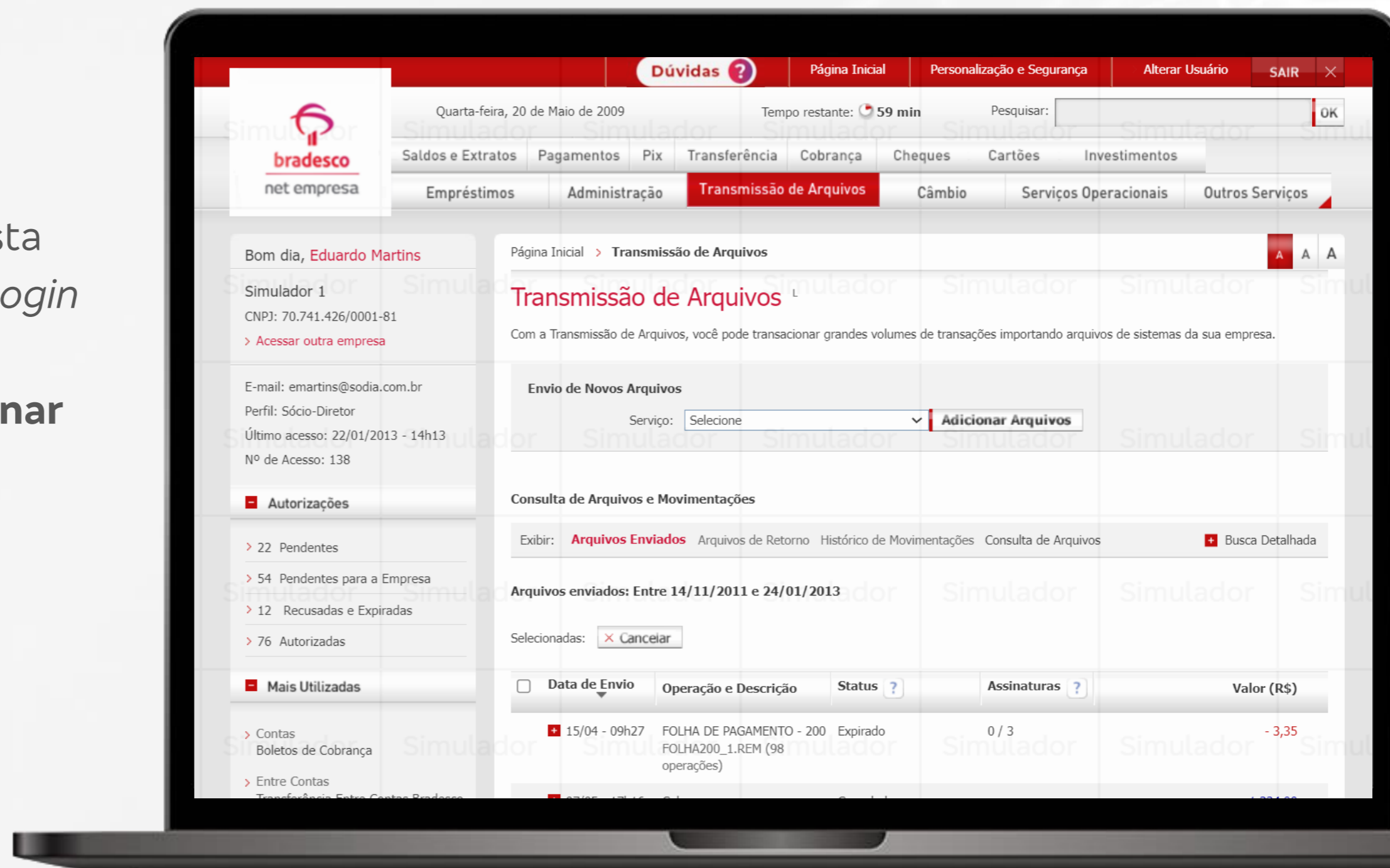
# Como transmitir arquivos no Net Empresa?

Para transmitir o arquivo gerado, basta acessar o *site* do Bradesco PJ, fazer *login* na conta da empresa, ir na **Aba Transmissão de Arquivos** > selecionar **Multipag Bradesco** > Adicionar Arquivos > Enviar.

## Para gerar o arquivo, você tem 2 opções:

1. Por meio do **OBBPlus (software off-line)**, oferecido gratuitamente pelo Bradesco para gerar arquivos-remessa e fazer leitura do retorno.

2. Com sistema próprio (que é um **software de terceiros ou desenvolvido pela própria empresa**), que deverá seguir o *layout* Bradesco CNAB240.





# Como consultar pagamentos agendados?

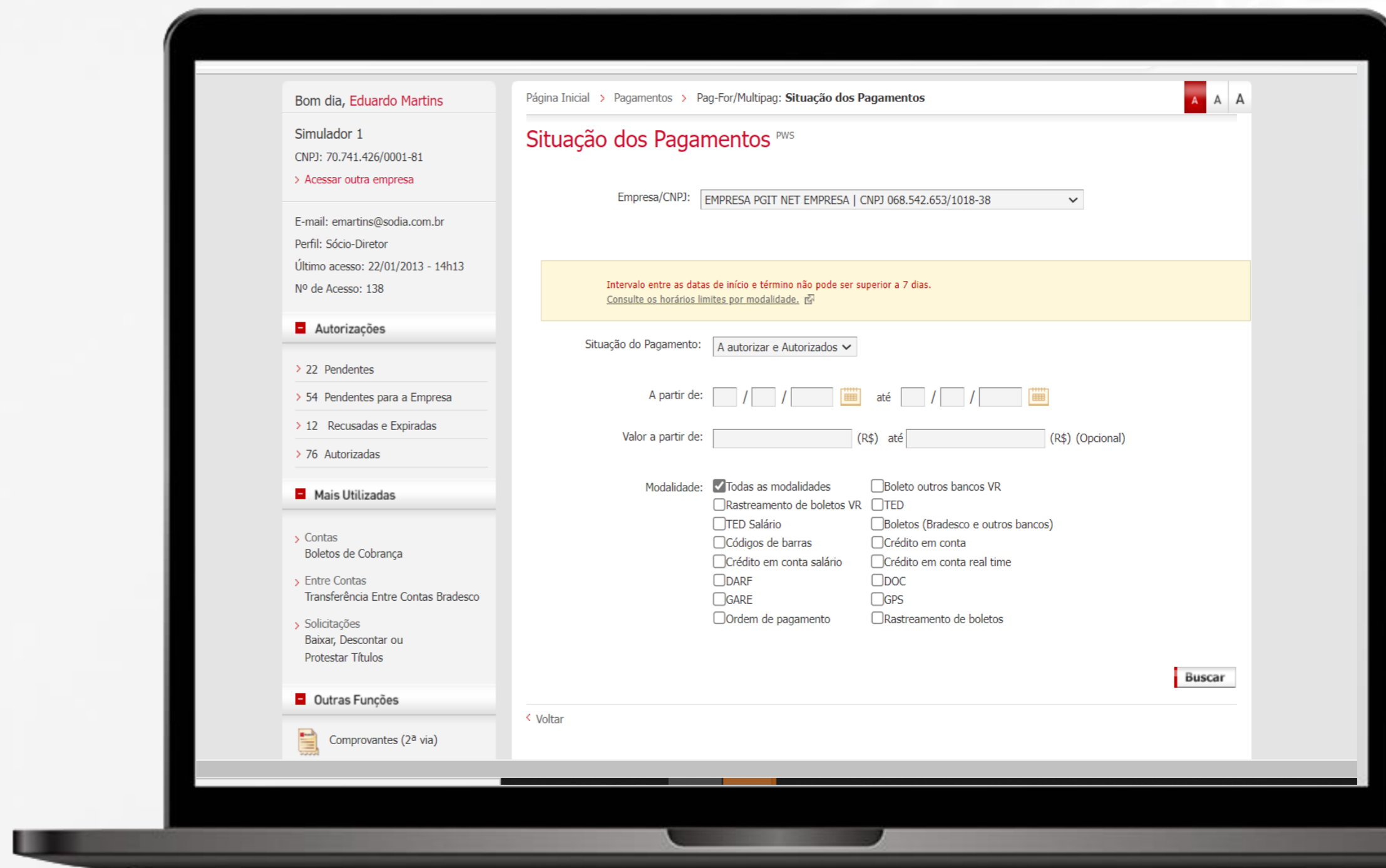
Para consultar seus agendamentos, vá em **Pagamentos > Multipag/Pag-For > consultar Situação do Pagamento >** selecione qual situação:

- **A autorizar**
- **A autorizar e autorizados**
- **Autorizados**
- **Não efetuados.**

Pode localizar os pagamentos por data ou valor.

**Selecione a modalidade do pagamento (Ex.: crédito em conta, TED, boletos).**

Após selecionar as modalidades, clique em **“Buscar”**.

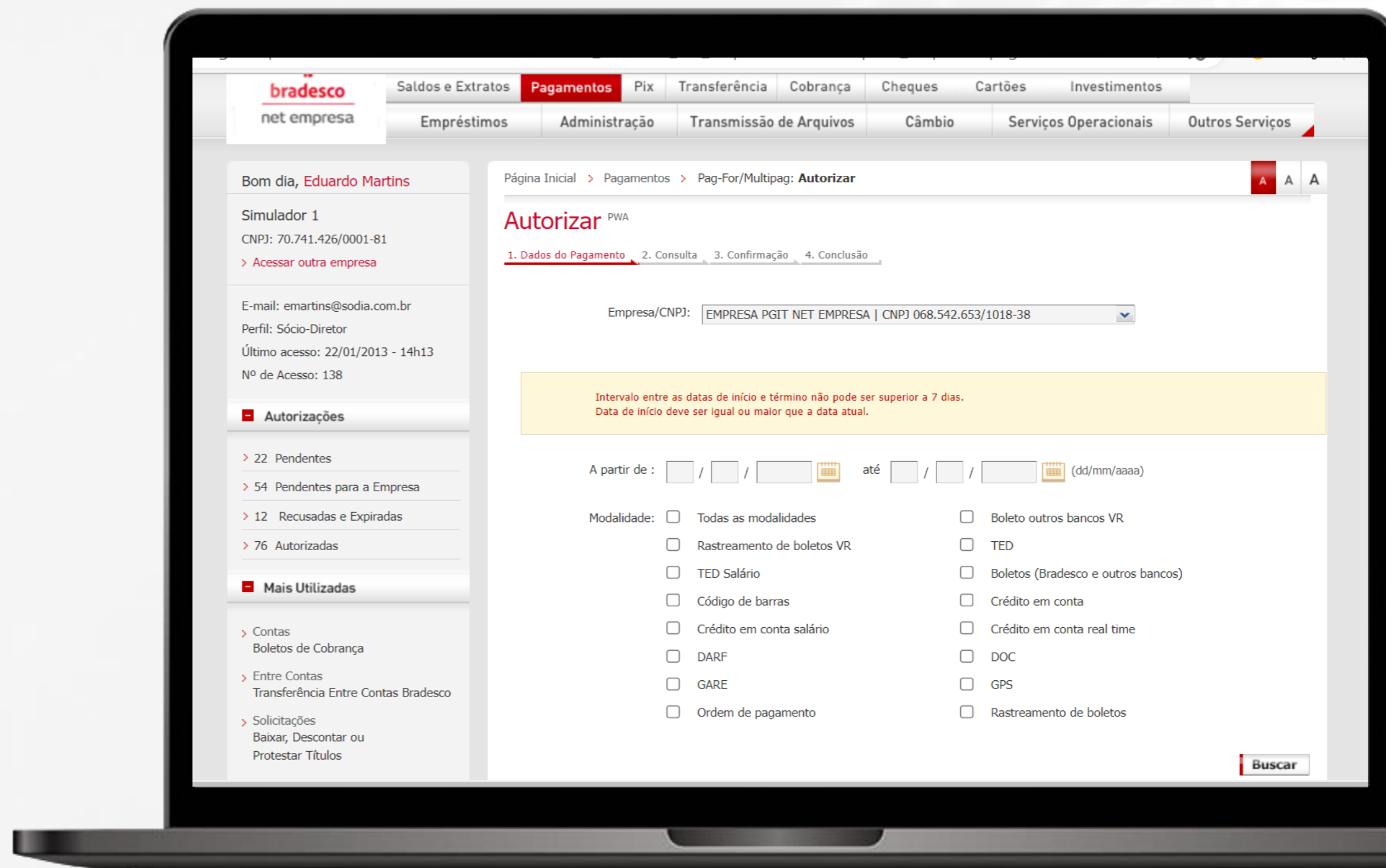


# Como autorizar pagamentos?

Para autorizar seus pagamentos, vá em **Pagamentos > Multipag/Pag-For > Autorizar**.

**Selecione os pagamentos e faça a confirmação.**

Para confirmar esses pagamentos, é obrigatório que o seu usuário seja **Máster ou representante da conta** (com perfil aprovador).



The screenshot displays the Bradesco Net Empresa interface. The top navigation bar includes 'Saldos e Extratos', 'Pagamentos', 'Pix', 'Transferência', 'Cobrança', 'Cheques', 'Cartões', and 'Investimentos'. Below this, there are sub-menus for 'Empréstimos', 'Administração', 'Transmissão de Arquivos', 'Câmbio', 'Serviços Operacionais', and 'Outros Serviços'. The main content area is titled 'Autorizar' and shows a progress bar with steps: '1. Dados do Pagamento', '2. Consulta', '3. Confirmação', and '4. Conclusão'. A dropdown menu for 'Empresa/CNPJ' is set to 'EMPRESA PGIT NET EMPRESA | CNPJ 068.542.653/1018-38'. A yellow warning box states: 'Intervalo entre as datas de início e término não pode ser superior a 7 dias. Data de início deve ser igual ou maior que a data atual.' Below this, there are date pickers for 'A partir de' and 'até'. A section for 'Modalidade' lists various payment methods with checkboxes: 'Todas as modalidades', 'Boleto outros bancos VR', 'Rastreamento de boletos VR', 'TED', 'TED Salário', 'Boletos (Bradesco e outros bancos)', 'Código de barras', 'Crédito em conta', 'Crédito em conta salário', 'Crédito em conta real time', 'DARF', 'DOC', 'GARE', 'GPS', 'Ordem de pagamento', and 'Rastreamento de boletos'. A 'Buscar' button is located at the bottom right.

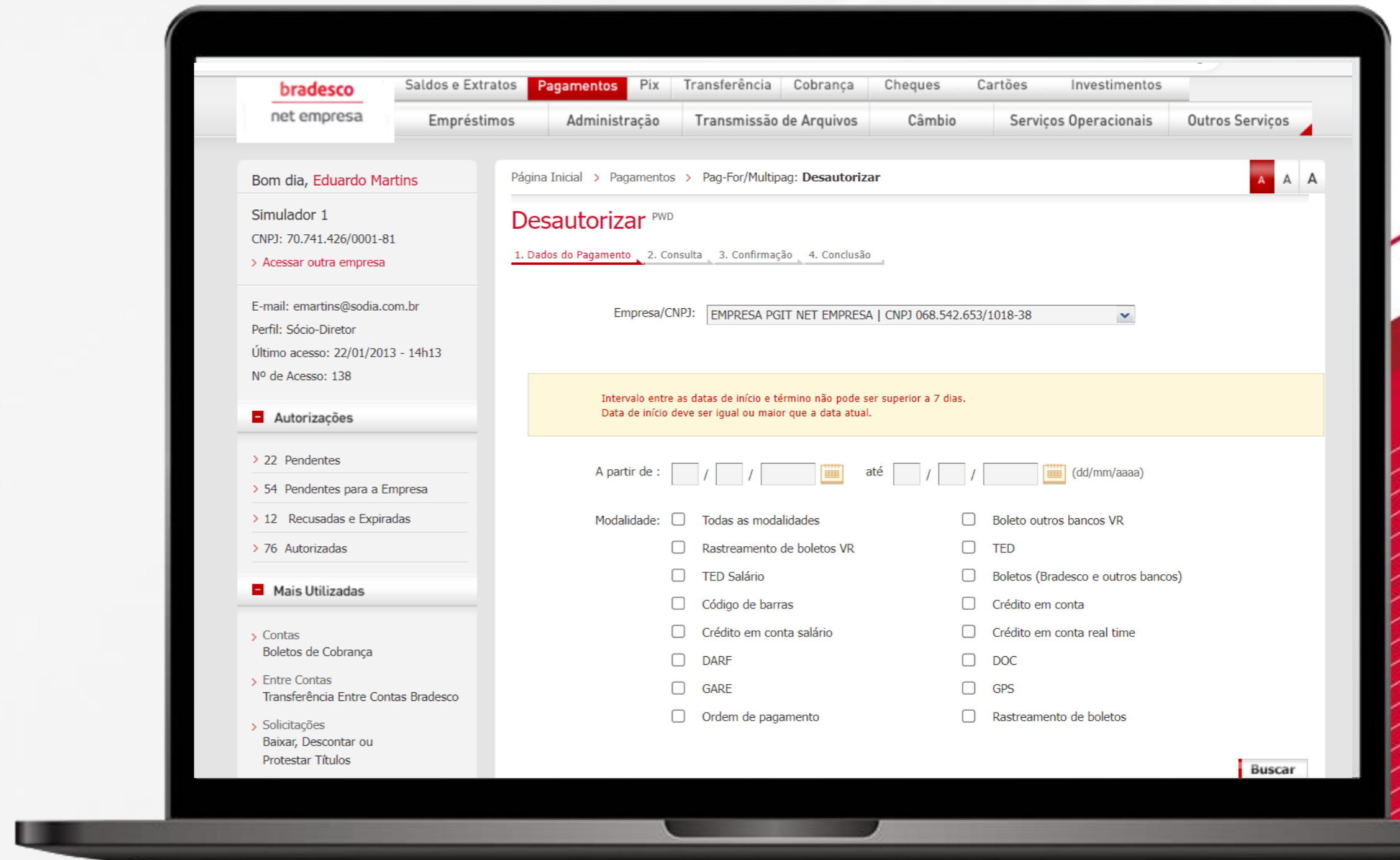


# Como desautorizar pagamentos?

Para desautorizar seus pagamentos, vá em **Pagamentos > Multipag/Pag-For > Desautorizar**.

**Selecione os pagamentos e faça a confirmação.**

Para confirmar a desautorização desses pagamentos, é obrigatório que o seu usuário seja **Máster ou representante da conta** (com perfil aprovador).



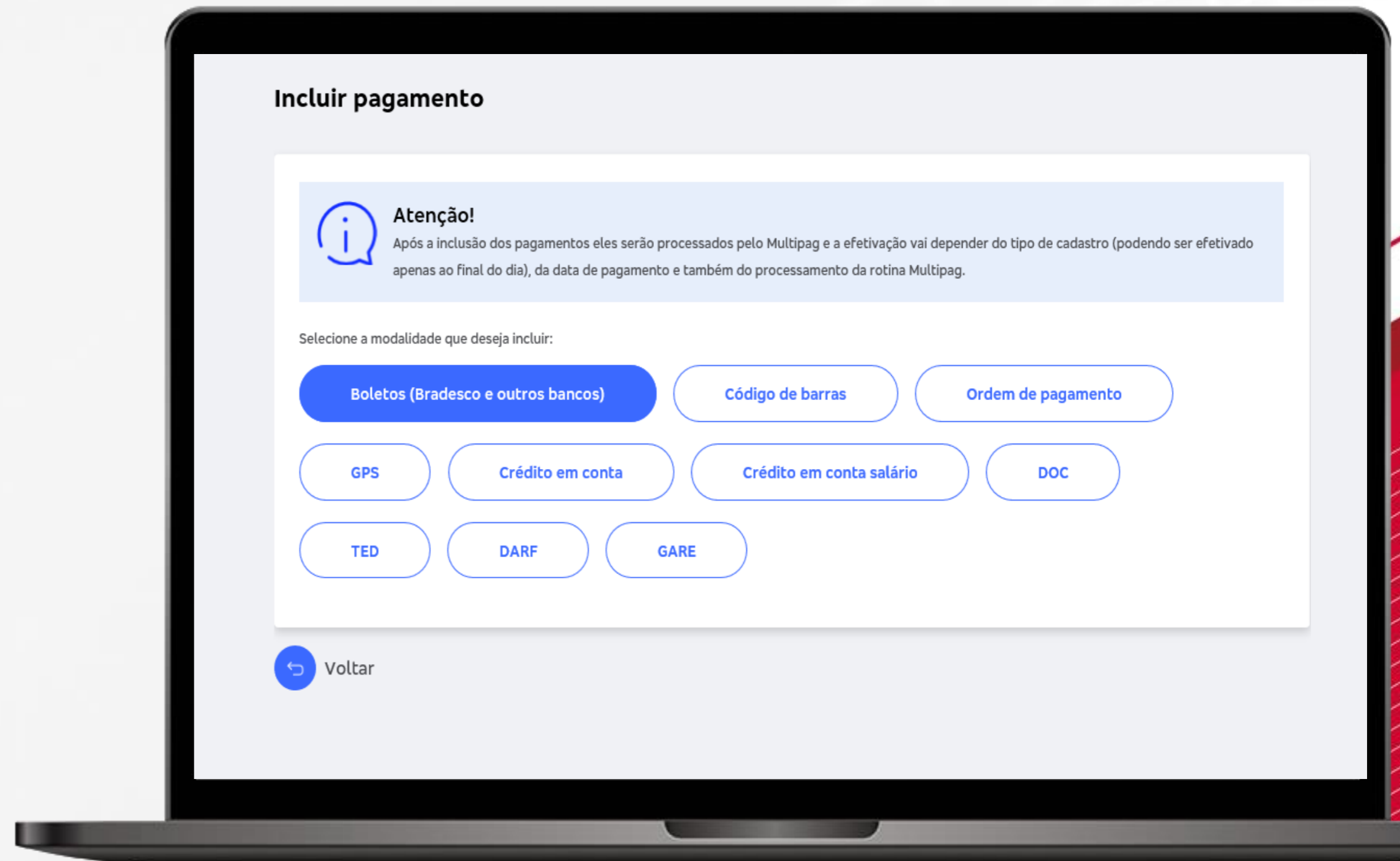
The screenshot displays the Bradesco Net Empresa interface. The top navigation bar includes 'Saldos e Extratos', 'Pagamentos', 'Pix', 'Transferência', 'Cobrança', 'Cheques', 'Cartões', and 'Investimentos'. Below this, there are sub-menus for 'Empréstimos', 'Administração', 'Transmissão de Arquivos', 'Câmbio', 'Serviços Operacionais', and 'Outros Serviços'. The main content area is titled 'Desautorizar' and shows a progress bar with steps: '1. Dados do Pagamento', '2. Consulta', '3. Confirmação', and '4. Conclusão'. A dropdown menu for 'Empresa/CNPJ' is set to 'EMPRESA PGIT NET EMPRESA | CNPJ 068.542.653/1018-38'. A yellow warning box states: 'Intervalo entre as datas de início e término não pode ser superior a 7 dias. Data de início deve ser igual ou maior que a data atual.' Below this, there are date selection fields for 'A partir de' and 'até', and a list of payment modalities with checkboxes: 'Todas as modalidades', 'Rastreamento de boletos VR', 'TED Salário', 'Código de barras', 'Crédito em conta salário', 'DARF', 'GARE', 'Ordem de pagamento', 'Boleto outros bancos VR', 'TED', 'Boletos (Bradesco e outros bancos)', 'Crédito em conta', 'Crédito em conta real time', 'DOC', 'GPS', and 'Rastreamento de boletos'. A 'Buscar' button is located at the bottom right of the page.

# Como incluir pagamentos?

Para incluir pagamentos, é só ir na **Aba Pagamentos > Multipag/Pag-For > Incluir pagamento.**

Selecionar o tipo de pagamento:

- **Pagamento de salário**
- **Crédito em conta**
- **Boletos**
- **Código de barras**
- **TED**
- **DOC (até fev/2024)**
- **Tributos (GARE, DARF, GPS etc.)**

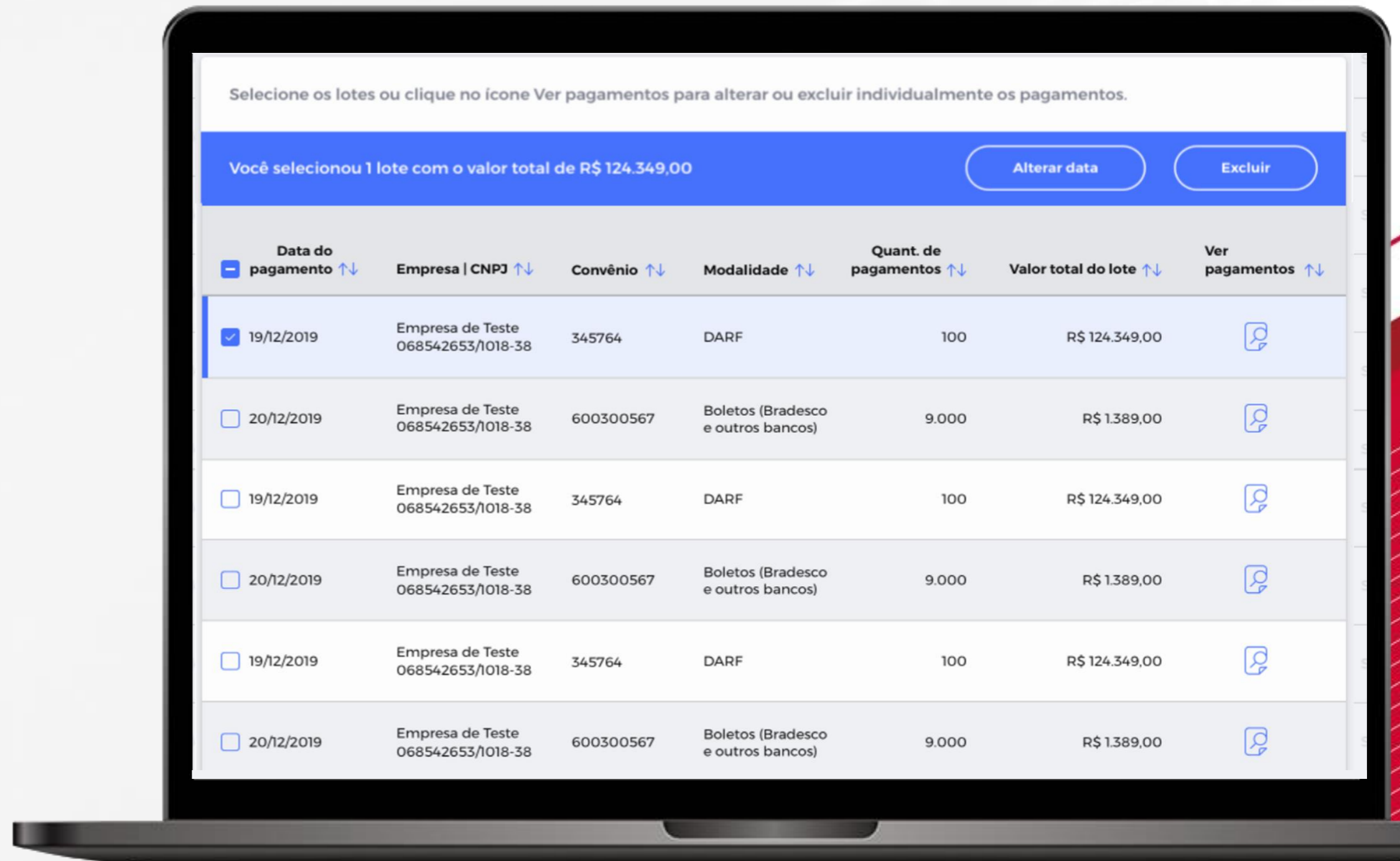


# Como alterar/excluir pagamentos?

Para alterar/excluir pagamentos, é só ir na **Aba Pagamentos > Multipag/Pag-For > Alterar/Excluir**.

Selecione os pagamentos e clique na ação desejada:







- **Alterar Data**
- **Alterar Valor**
- **Excluir**



Selecione os lotes ou clique no ícone Ver pagamentos para alterar ou excluir individualmente os pagamentos.

Você selecionou 1 lote com o valor total de R\$ 124.349,00

Alterar data Excluir

<input type="checkbox"/> Data do pagamento ↑↓	Empresa   CNPJ ↑↓	Convênio ↑↓	Modalidade ↑↓	Quant. de pagamentos ↑↓	Valor total do lote ↑↓	Ver pagamentos ↑↓
<input checked="" type="checkbox"/> 19/12/2019	Empresa de Teste 068542653/1018-38	345764	DARF	100	R\$ 124.349,00	
<input type="checkbox"/> 20/12/2019	Empresa de Teste 068542653/1018-38	600300567	Boletos (Bradesco e outros bancos)	9.000	R\$ 1.389,00	
<input type="checkbox"/> 19/12/2019	Empresa de Teste 068542653/1018-38	345764	DARF	100	R\$ 124.349,00	
<input type="checkbox"/> 20/12/2019	Empresa de Teste 068542653/1018-38	600300567	Boletos (Bradesco e outros bancos)	9.000	R\$ 1.389,00	
<input type="checkbox"/> 19/12/2019	Empresa de Teste 068542653/1018-38	345764	DARF	100	R\$ 124.349,00	
<input type="checkbox"/> 20/12/2019	Empresa de Teste 068542653/1018-38	600300567	Boletos (Bradesco e outros bancos)	9.000	R\$ 1.389,00	



Em caso de dúvidas, acione nossa  
Central de Relacionamento Pessoa Jurídica, por e-mail ou telefone:



[apoioaempresa@bradesco.com.br](mailto:apoioaempresa@bradesco.com.br)



**3003 1000**

Capitais/Regiões Metropolitanas

**0800 202 1000**

Demais Regiões

